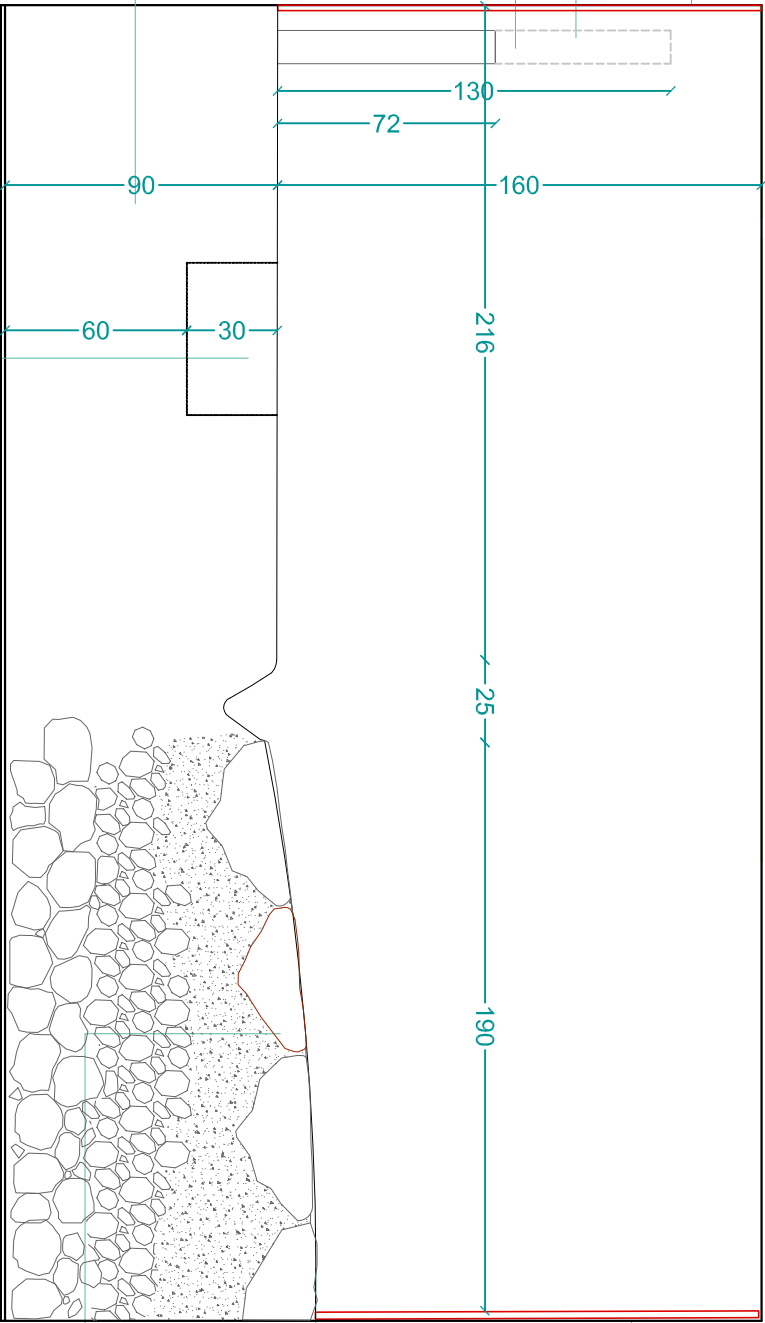


B10. KUNSTHALLE

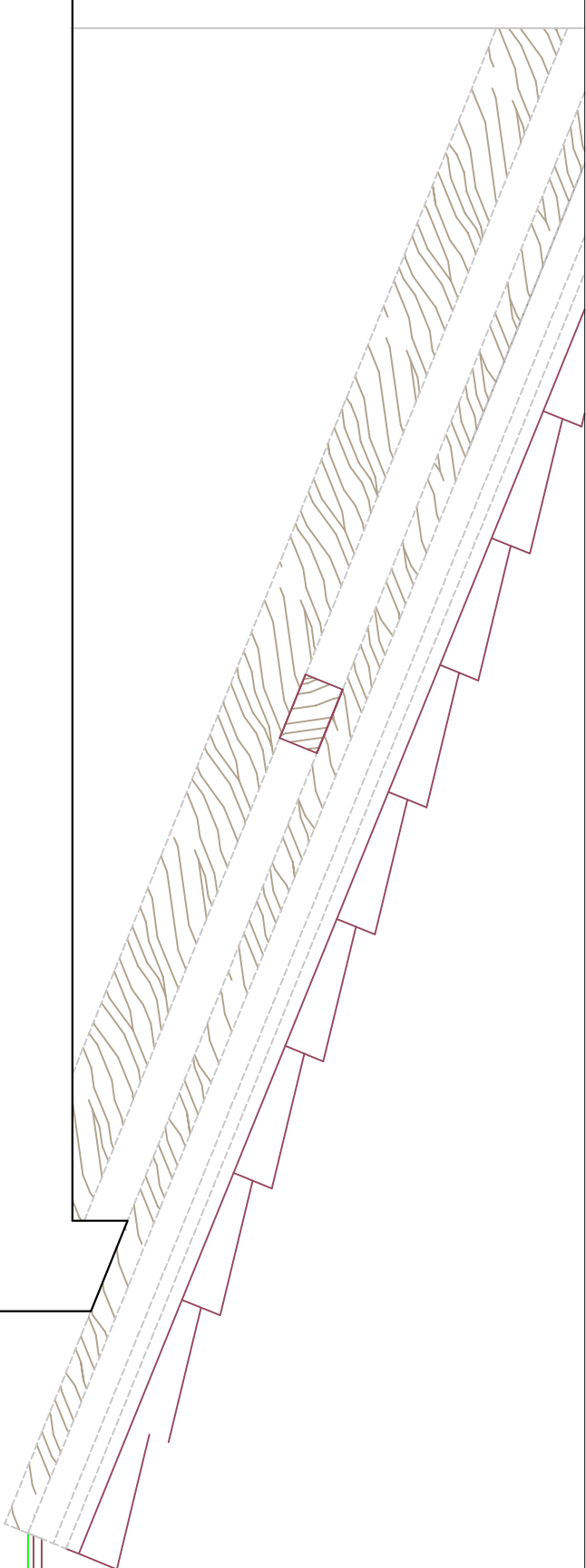


parete laterale rivestita laminato specchiante

Piano in legno sagomato con inclinazione tipo strada romana. Piano con incastonato n. 1 basolo originale romano in pietra, con struttura sottostante a scomparsa di sostegno.

Basolo Originale turbinato

PROSPETTO A

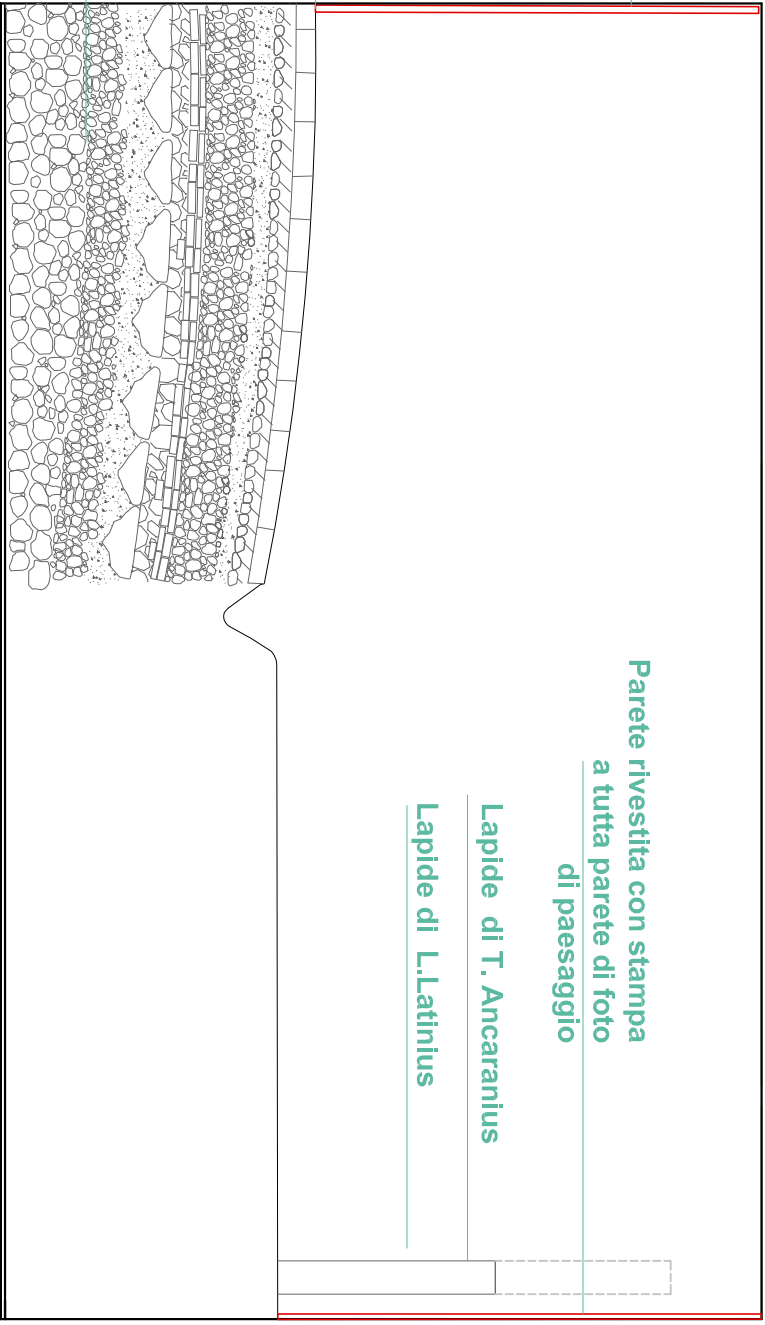


parete laterale rivestita laminato specchiante

Piano in legno sagomato con inclinazione tipo strada romana. Piano con incastonato n. 1 basolo originale romano in pietra, con struttura sottostante a scomparsa di sostegno.

frontale in legno tipo okumè con grafica in prespaziati rappresentante sezione di via Emilia fino allo strato attuale

PROSPETTO B



Parete rivestita con stampa a tutta parete di foto di paesaggio

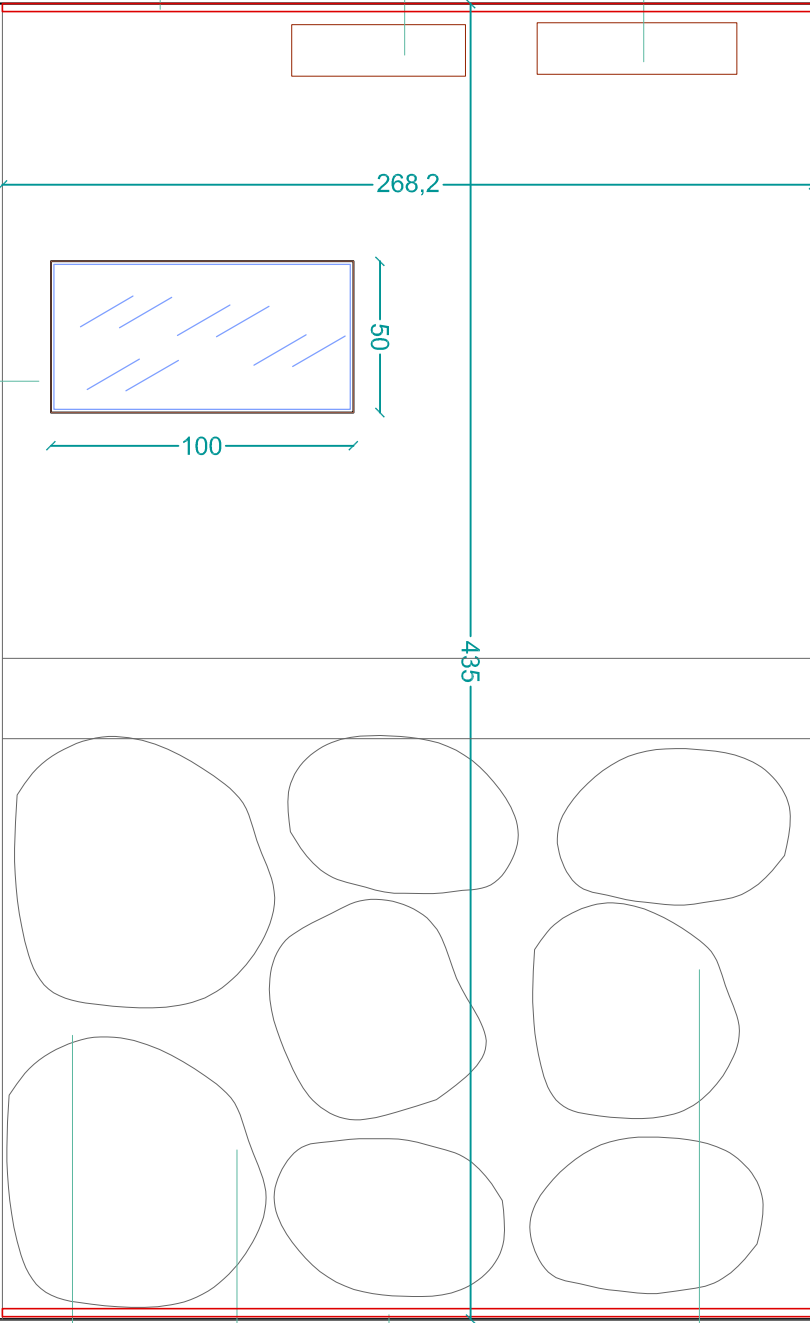
Lapide di T. Ancaranus
Lapide di L.Latinius

BASOLATO

6

Quadro di paesaggio da Pinacoteca

Lapide di T. Ancaranus
Lapide di L.Latinius
STAMPA DI FOTO PAESAGGIO a tutta parete




Basolo Originale con solco di carro

parete rivestita laminato specchiante

BASOLI DISEGNATI CON GRAFICA
Piano in legno sagomato con inclinazione tipo strada romana. Piano con incastonato n. 1 basolo originale romano in pietra, con struttura sottostante a scomparsa di sostegno. Grafica con prespaziati a motivo di pavimentazione romana con testi e numeri.

PIANTA



COMUNE DI REGGIO EMILIA
Area Competitività e Innovazione Sociale
Palazzo Ancini, via Farini 1/A - 42121 Reggio Emilia
Tel. 0522/455539 fax 0522.434255



Sistema museale - Palazzo dei Musei
PROGETTO DI RIQUALIFICAZIONE
APPARATI ALLESTITIVI E TECNOLOGICI



LR n. 18 / 2000 - Norme in materia di biblioteche, archivi storici, musei e beni culturali - Piano 2017

Il Dirigente competente e Responsabile del Procedimento
arch. Massimo Maggiani
Il funzionario tecnico
arch. Elisa Pedroni

titolo STRUTTURA BASOLI

data NOVEMBRE 2017 scala 1:200

tavola ALL. 1